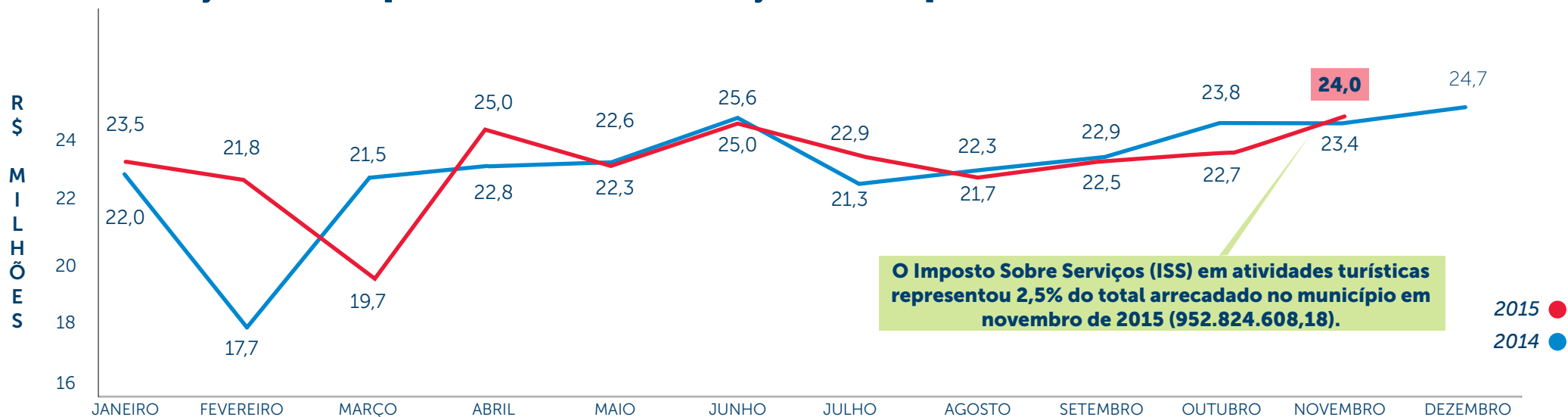
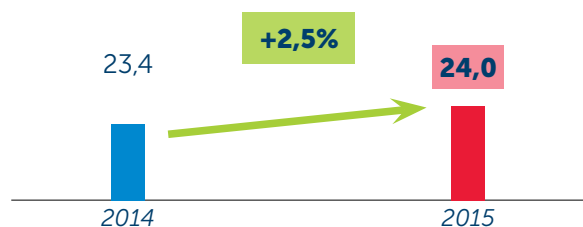


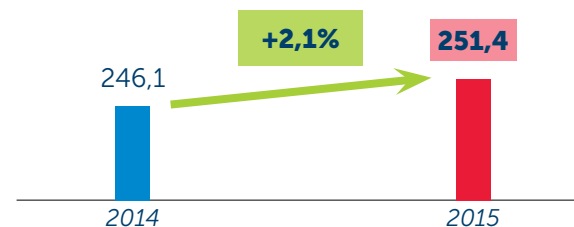
# Arrecadação de Impostos Sobre Serviços - Grupo 13 - Turismo - Novembro/ 2015



## DESEMPENHO - NOV 2014/2015 (R\$ MILHÕES)



## DESEMPENHO - JAN A NOV 2014/2015 (R\$ MILHÕES)



## COMPARATIVO DE ARRECADAÇÃO - 2014/2015 (R\$)

	JANEIRO	FEVEREIRO	MARÇO	ABRIL	MAIO	JUNHO	JULHO	AGOSTO	SETEMBRO	OUTUBRO	NOVEMBRO	DEZEMBRO	TOTAL NO PERÍODO
<b>2014</b>	22.010.221,56	17.697.811,77	21.491.271,80	22.787.986,78	22.619.965,32	25.654.352,79	21.321.591,35	22.328.274,80	22.951.762,54	23.816.119,95	23.428.480,65	24.678.590,92	270.786.430,23
<b>2015</b>	23.539.066,15	21.762.208,38	19.727.771,36	25.015.460,55	22.282.158,09	25.080.323,38	22.914.349,45	21.693.520,11	22.547.815,01	22.768.219,91	24.021.306,01	-	251.406.198,4
<b>Desempenho</b>	+6,9%	+23%	-8,2%	+9,8%	- 1,5%	-2,2%	+7,5%	-2,8%	-1,7%	-4,4%	+2,5%	-	-

Fonte: Secretaria Municipal de Finanças, 2015