



ATENDIMENTOS POR CENTRAL DE INFORMAÇÃO TURÍSTICA - JANEIRO 2015

| | Aeroporto de Congonhas | Avenida Paulista | Galeria Olido | Mercado Municipal | Praça da República | Terminal Tietê | Móvel | Palácio das Convenções |
|------------------------------|------------------------|------------------|---------------|-------------------|--------------------|----------------|-------|------------------------|
| Turistas internacionais | 201 | 495 | 158 | 281 | 472 | 1064 | 653 | - |
| Turistas nacionais | 690 | 335 | 160 | 627 | 326 | 830 | 1005 | - |
| Estado de São Paulo | 44 | 63 | 32 | 162 | 68 | 220 | 260 | - |
| Outras unidades da Federação | 646 | 272 | 128 | 465 | 258 | 610 | 745 | - |
| População de São Paulo | 198 | 173 | 341 | 272 | 1211 | 892 | 1604 | - |
| Total de pessoas atendidas | 1089 | 1003 | 659 | 1180 | 2009 | 2786 | 3262 | - |

ATENDIMENTOS MENSAIS - 2015*

| | JANEIRO | FEVEREIRO | MARÇO | ABRIL | MAIO | JUNHO |
|------------------------------|---------|-----------|-------|-------|------|-------|
| Turistas internacionais | 3324 | - | - | - | - | - |
| Turistas nacionais | 3973 | - | - | - | - | - |
| Estado de São Paulo | 849 | - | - | - | - | - |
| Outras unidades da Federação | 3124 | - | - | - | - | - |
| População de São Paulo | 4691 | - | - | - | - | - |
| Total de pessoas atendidas | 11988 | - | - | - | - | - |

| | JULHO | AGOSTO | SETEMBRO | OUTUBRO | NOVEMBRO | DEZEMBRO |
|------------------------------|-------|--------|----------|---------|----------|----------|
| Turistas internacionais | - | - | - | - | - | - |
| Turistas nacionais | - | - | - | - | - | - |
| Estado de São Paulo | - | - | - | - | - | - |
| Outras unidades da Federação | - | - | - | - | - | - |
| População de São Paulo | - | - | - | - | - | - |
| Total de pessoas atendidas | - | - | - | - | - | - |

| | PRIMEIRO SEMESTRE | SEGUNDO SEMESTRE | TOTAL* |
|------------------------------|-------------------|------------------|--------|
| Turistas internacionais | 3324 | - | 3324 |
| Turistas nacionais | 3973 | - | 3973 |
| Estado de São Paulo | 849 | - | 849 |
| Outras unidades da Federação | 3124 | - | 3124 |
| População de São Paulo | 4691 | - | 4691 |
| Total de pessoas atendidas | 11988 | - | 11988 |

ATENDIMENTO ANUAL - COMPARATIVO 2014 / 2015*

| | JANEIRO 2014 | JANEIRO 2015 | % |
|------------------------------|--------------|--------------|-------|
| Turistas internacionais | 1649 | 2470 | +49,8 |
| Turistas nacionais | 1480 | 2278 | +53,9 |
| Estado de São Paulo | 322 | 545 | +69,2 |
| Outras unidades da Federação | 1158 | 1733 | +49,6 |
| População de São Paulo | 5066 | 2889 | -43,0 |
| Total de pessoas atendidas | 8195 | 7637 | -6,8 |

*Acumulado/ano

*Em 2015 os atendimentos das CITs de Congonhas e Móvel não estão contabilizados, pois em 2014 ainda não existiam.

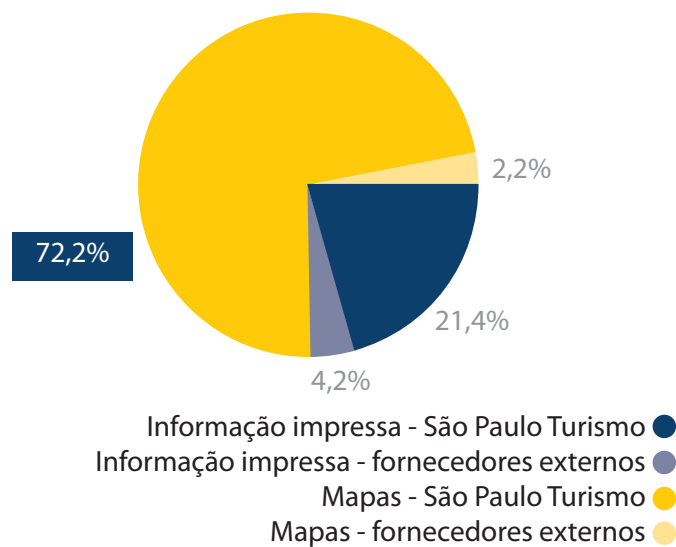
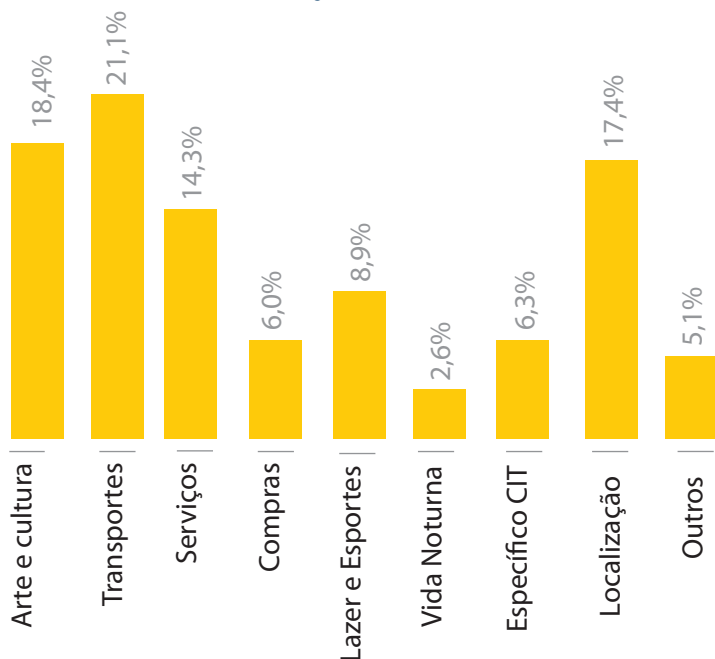
ATENDIMENTOS POR CENTRAL DE INFORMAÇÃO TURÍSTICA - 2015*

| CIT / MÊS | JANEIRO | FEVEREIRO | MARÇO | ABRIL | MAIO | JUNHO |
|------------------------|--------------|-----------|----------|----------|----------|----------|
| Aeroporto de Congonhas | 1089 | - | - | - | - | - |
| Avenida Paulista | 1003 | - | - | - | - | - |
| Galeria Olido | 659 | - | - | - | - | - |
| Mercado Municipal | 1180 | - | - | - | - | - |
| Praça da República | 2009 | - | - | - | - | - |
| Terminal Tietê | 2786 | - | - | - | - | - |
| Móvel | 3262 | - | - | - | - | - |
| Palácio das Convenções | 0 | - | - | - | - | - |
| TOTAL | 11988 | - | - | - | - | - |

| CIT / MÊS | JULHO | AGOSTO | SETEMBRO | OUTUBRO | NOVEMBRO | DEZEMBRO |
|------------------------|----------|----------|----------|----------|----------|----------|
| Aeroporto de Congonhas | - | - | - | - | - | - |
| Avenida Paulista | - | - | - | - | - | - |
| Galeria Olido | - | - | - | - | - | - |
| Mercado Municipal | - | - | - | - | - | - |
| Praça da República | - | - | - | - | - | - |
| Terminal Tietê | - | - | - | - | - | - |
| Móvel | - | - | - | - | - | - |
| Palácio das Convenções | - | - | - | - | - | - |
| TOTAL | - | - | - | - | - | - |

| CIT / MÊS | PRIMEIRO SEMESTRE | SEGUNDO SEMESTRE | TOTAL |
|------------------------|-------------------|------------------|--------------|
| Aeroporto de Congonhas | 1089 | - | 1089 |
| Avenida Paulista | 1003 | - | 1003 |
| Galeria Olido | 659 | - | 659 |
| Mercado Municipal | 1180 | - | 1180 |
| Praça da República | 2009 | - | 2009 |
| Terminal Tietê | 2786 | - | 2786 |
| Móvel | 3262 | - | 3262 |
| Palácio das Convenções | 0 | - | 0 |
| TOTAL | 11988 | - | 11988 |

TIPOS DE INFORMAÇÕES PRESTADAS E MATERIAIS DISTRIBUÍDOS - 2015*



*Acumulado/ano

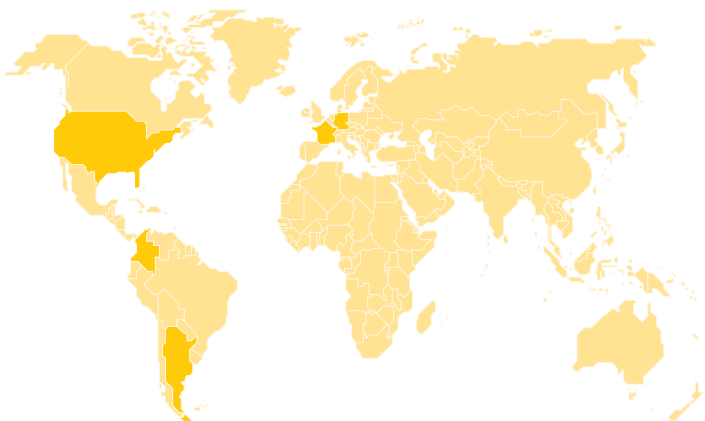
PROCEDÊNCIA DOS TURISTAS - 2015*

| | INTERNACIONAIS | BRASILEIROS | PAULISTAS |
|----|----------------|------------------------|---------------------|
| 1º | Colômbia | São Paulo (SP) | Campinas |
| 2º | França | Rio de Janeiro (RJ) | Ribeirão Preto |
| 3º | Argentina | Minas Gerais (MG) | São José dos Campos |
| 4º | Alemanha | Paraná (PR) | Sorocaba |
| 5º | EUA | Rio Grande do Sul (RS) | Santos |

PROCEDÊNCIA DOS TURISTAS - JANEIRO 2015**

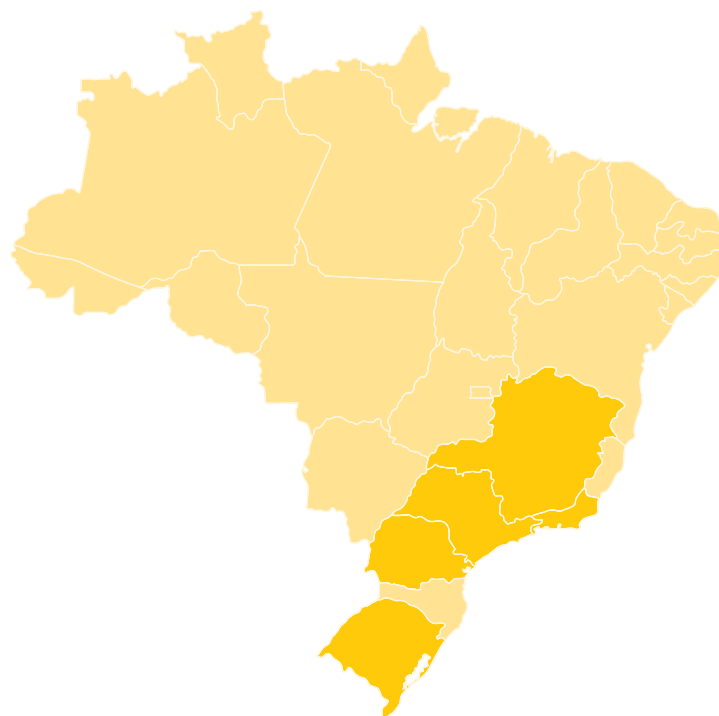
INTERNACIONAIS

Colômbia, França, Argentina, Alemanha e Estados Unidos



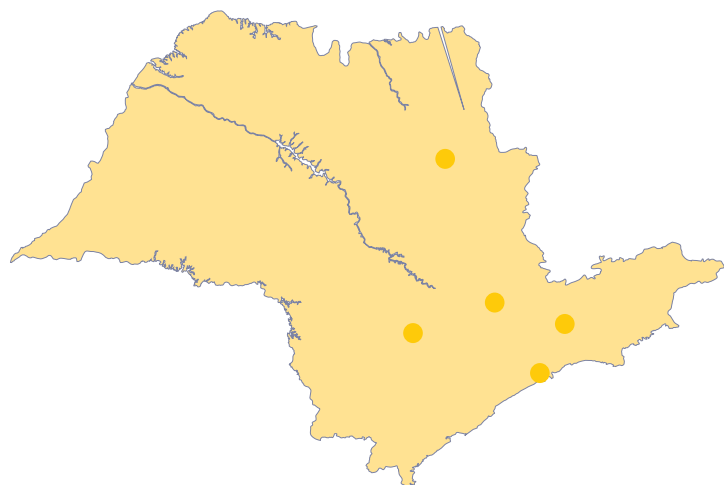
BRASILEIROS

São Paulo, Rio de Janeiro, Minas Gerais, Paraná e Rio Grande do Sul



PAULISTAS

Campinas, Ribeirão Preto, São José dos Campos, Sorocaba e Santos



*5 principais emissores - acumulado/ano
**5 principais emissores/mês

OBSERVATÓRIO DE TURISMO E EVENTOS DA CIDADE DE SÃO PAULO

Chefe de Equipe: Fabio Montanheiro

Coleta de dados: Equipe das Centrais de Informação Turística

Analista Técnica: Andrezza Serra

Estagiários: Disney Batista, Raquel Terra, Taynah Caram e Thiago Santos



OBSERVATÓRIO
DE TURISMO E EVENTOS
DA CIDADE DE
SÃO PAULO
são paulo turismo

São Paulo
turismo
www.sp.turismo.com

