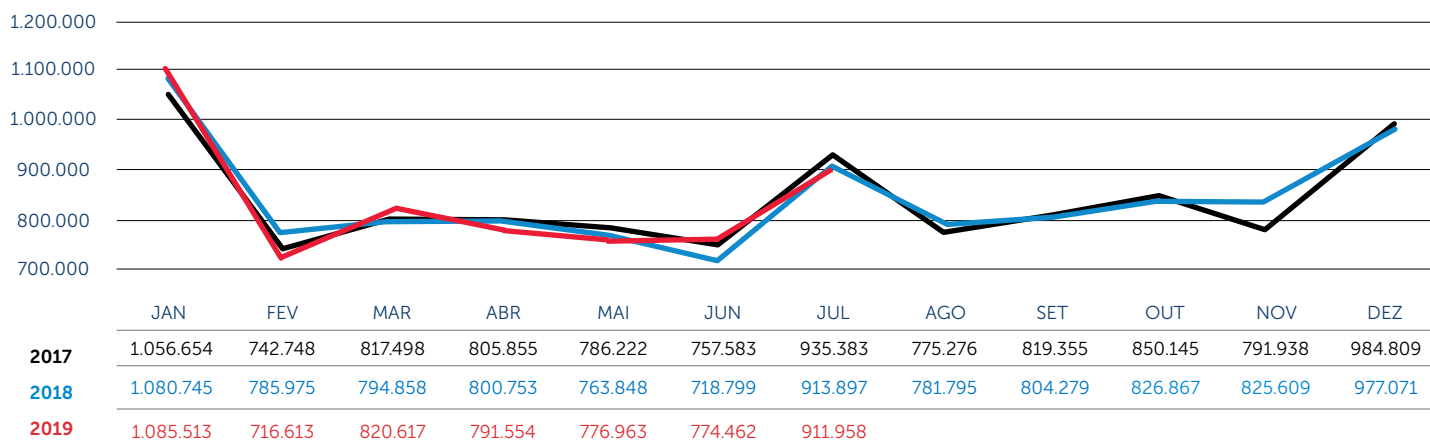


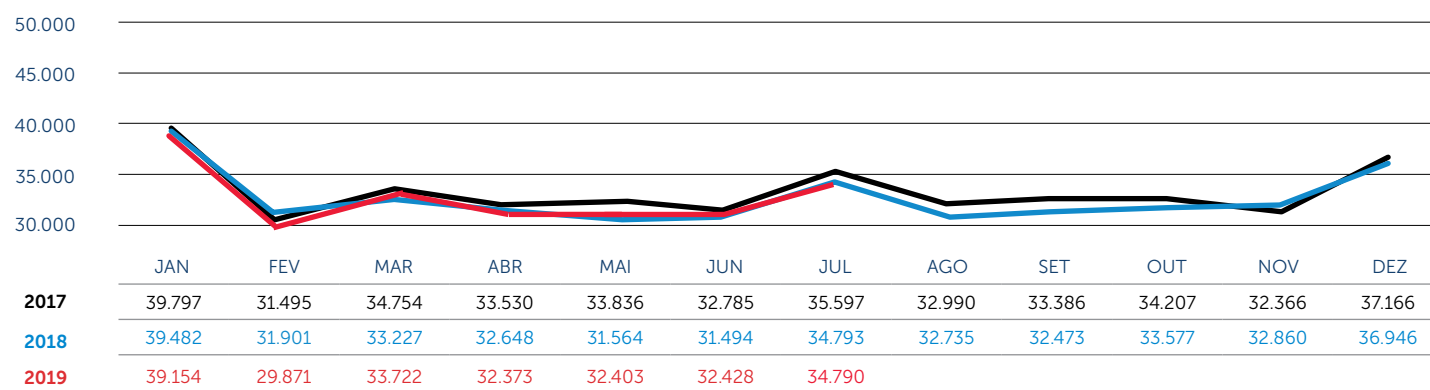
DESEMPENHO MENSAL: COMPARATIVO 2016-2019 POR TERMINAL

TIETÊ

DESEMBARQUES (PASSAGEIROS)

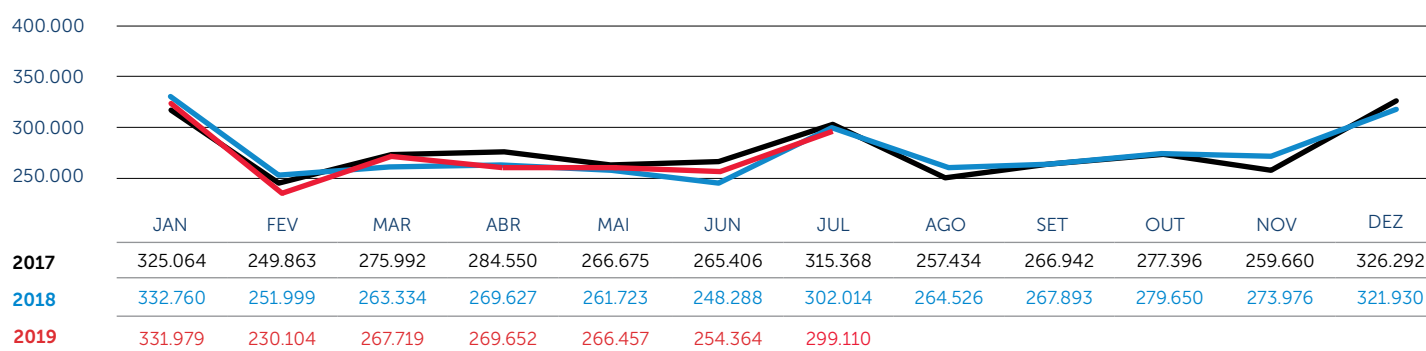


CHEGADAS (ÔNIBUS)

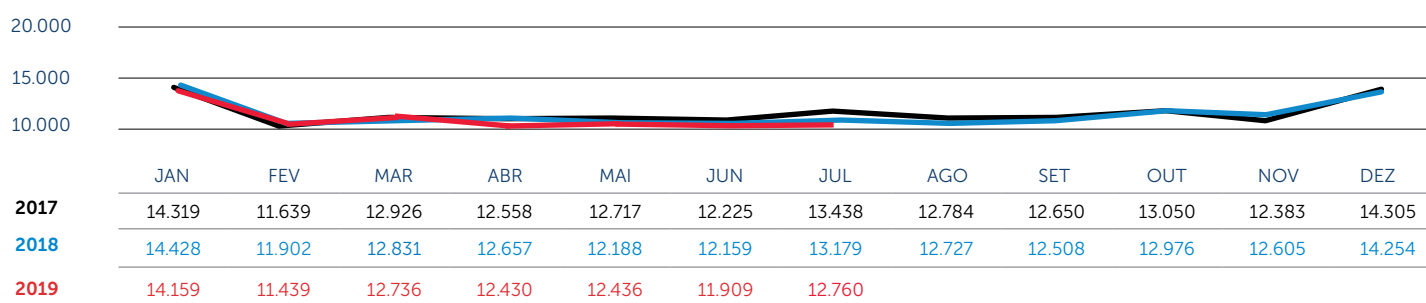


BARRA FUNDA

DESEMBARQUES (PASSAGEIROS)

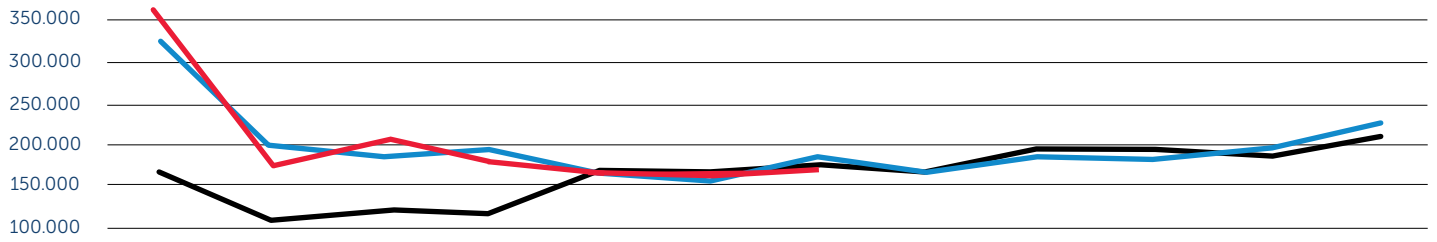


CHEGADAS (ÔNIBUS)



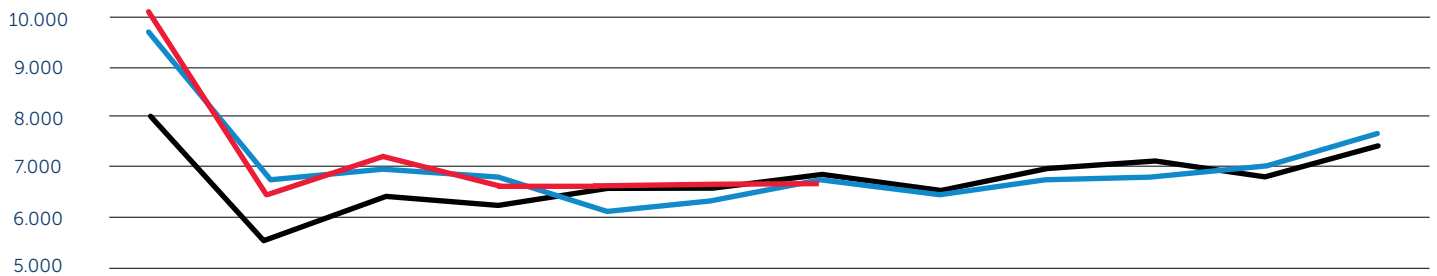
JABAQUARA

DESEMBARQUES (PASSAGEIROS)



	JAN	FEV	MAR	ABR	MAI	JUN	JUL	AGO	SET	OUT	NOV	DEZ
2017	160.880	111.380	128.540	125.260	168.644	160.136	178.605	161.026	195.094	195.054	188.452	213.424
2018	329.087	199.142	189.953	192.076	167.318	153.698	183.908	163.700	183.987	183.056	197.354	229.100
2019	357.629	178.771	201.510	183.083	172.085	163.056	172.893					

CHEGADAS (ÔNIBUS)



	JAN	FEV	MAR	ABR	MAI	JUN	JUL	AGO	SET	OUT	NOV	DEZ
2017	8.044	5.569	6.427	6.263	6.683	6.542	6.850	6.620	6.958	7.109	6.847	7.431
2018	9.644	6.785	6.926	6.802	6.227	6.320	6.845	6.596	6.789	6.886	7.037	7.613
2019	10.136	6.371	7.206	6.755	6.747	6.570	6.816					



Terminal Rodoviário Tietê
Foto: José Cordeiro, SPTuris

Fonte: SOCICAM Terminais Rodoviários e Representações Ltda., 2019





www.spturis.com



**PREFEITURA DE
SÃO PAULO**
TURISMO

OBSERVATÓRIO DE TURISMO E EVENTOS

Gerente: Fabio Montanheiro
Analista: Andrezza Serra
Técnicos: Davi Melão e Janaina Machado